



# T2C

## Détecteur d'ouverture/fermeture

L'utilisation de la passerelle domestique A3<sup>1</sup> est nécessaire.

### Un détecteur qui vérifie les portes et fenêtres pour vous

Oubliez la corvée de vérifier et revérifier que vos portes, fenêtres et grilles pour animal sont bien fermées. Installez le détecteur d'ouverture/fermeture T2C partout où vous en avez besoin et contrôlez votre maison en temps réel. Si un individu s'introduit par effraction, vous entendrez une puissante alarme sonore et vous recevrez immédiatement une alarme sur votre smartphone. Profitez de la sécurité qu'offre une maison protégée.



Détection d'ouverture/fermeture



Alarmes instantanées depuis l'application EZVIZ



Alarme antisabotage



Installation rapide par adhésif



Conception économie d'énergie couplée à une pile longue durée

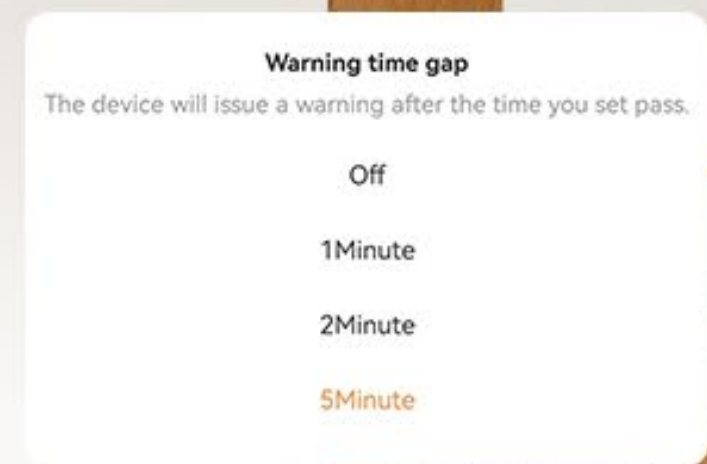


Intégration intelligente avec les caméras EZVIZ<sup>2</sup>



## Vérifiez si vos portes sont ouvertes ou ont été ouvertes

Vous demandez-vous souvent si vous avez bien fermé vos fenêtres après avoir quitté la maison ? Grâce au détecteur T2C, consultez l'état d'ouverture/fermeture à tout moment et n'importe où à partir de votre smartphone. En cas de tentative d'ouverture d'une porte ou d'une fenêtre, vous recevrez des alarmes directement sur votre smartphone.



Portes et fenêtres

Armoires



Berceaux

Cages d'animaux domestiques

## Installez le détecteur partout où vous en avez besoin

Ce détecteur au format miniature s'intègre facilement dans votre foyer : il suffit de décoller l'adhésif apposé et de placer le détecteur où vous le souhaitez. Il protège l'accès à votre domicile et vos proches en cas d'absence.

## Couplez-le à votre caméra pour savoir qui entre chez vous

Intégrez le détecteur T2C avec vos caméras EZVIZ<sup>1</sup> pour une protection renforcée, le tout directement à partir de l'application EZVIZ. Configurez la caméra couplée afin qu'elle se mette à enregistrer automatiquement pendant 5 s dès que la porte est ouverte<sup>3</sup>.



## Alarme antisabotage pour une protection accrue

Pour vous garantir une plus grande tranquillité d'esprit, le détecteur vous prévient immédiatement lorsque quiconque tente de retirer de force son capot.



**EZVIZ** Just now

ezviz

Open-close Detector Lid Opened



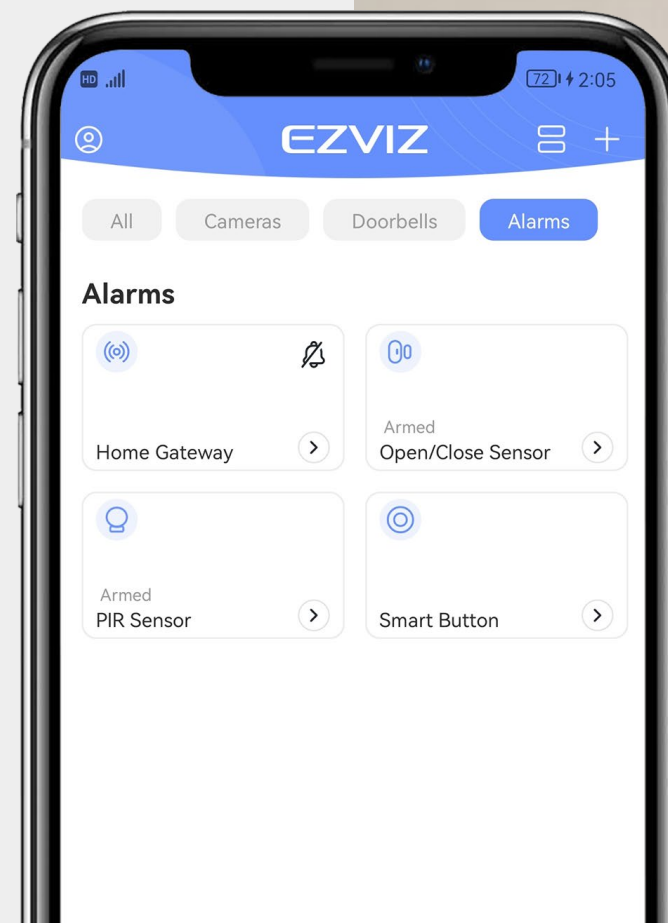
## Des performances durables et fiables

Le détecteur T2C dispose d'une grande efficacité énergétique qui lui permet une autonomie de fonctionnement jusqu'à 2 ans<sup>4</sup> uniquement avec la pile bouton fournie. Appréciez la fiabilité et la réduction des coûts en énergie grâce au détecteur T2C.



## Complétez votre système d'alarme EZVIZ

Ajoutez facilement le détecteur d'ouverture/fermeture à votre système de détection EZVIZ pour une protection accrue. Gérez et armez le système directement dans l'application mobile EZVIZ gratuite.



1 La passerelle n'est pas comprise dans l'achat du détecteur. Le détecteur ne fonctionne qu'avec le kit de détection EZVIZ.

2 Le détecteur d'ouverture/fermeture T2C doit d'abord être connecté à la passerelle pour établir une liaison avec les caméras EZVIZ. Le détecteur s'intègre parfaitement seulement avec les caméras EZVIZ filaires disposant de la version 5.3.4 ou supérieure de micrologiciel. Veuillez contacter l'assistance technique d'EVIZ pour vous assurer de la compatibilité de la caméra.

3 Le modèle actuel permet uniquement à la caméra C6 Smart de traquer automatiquement les activités en cas de détection. D'autres caméras orientables inclinables permettent seulement d'enregistrer les images avec un angle de vision d'origine fixe au moment de la détection. La fonction de suivi automatique déclenchée par un détecteur est en cours de développement. Elle sera probablement disponible sur la plupart des caméras PT intérieures d'EZVIZ en 2022.

4 Données issues des résultats des tests en laboratoire EZVIZ, sur la base d'une utilisation de 30 actions d'ouverture/fermeture par jour. La durée varie en fonction de la fréquence des actions et d'autres facteurs environnementaux.

## Généralités

Conditions de fonctionnement	De -10 à 55 °C, humidité de 95 % ou moins (sans condensation)
Dimensions	Corps principal : 53,5 × 22,5 × 13,5 mm Aimant : 32 × 10,5 × 13,5 mm
Dimensions de l'emballage	92 × 52 × 93 mm
Poids	80 g emballé

## Détection

Type de détecteur	80 g emballé
Distance de déclenchement recommandée	Porte en bois > 25 mm Port en fer > 15 mm

## Fonction

Rappel de batterie faible	Pris en charge
Alarme antisabotage	Prise en charge
Méthode d'installation	Dos adhésif pour une installation rapide

## Batterie

Type de piles	2 piles boutons CR1632
Autonomie des piles	Jusqu'à 2 ans (sur la base de 30 détections par jour)

## Réseau


Protocole	ZigBee 3.0
Distance de communication	< 200 m (testé dans un espace dégagé)

## Le coffret comprend

- Détecteur d'ouverture/fermeture T2C
- Bandes de ruban adhésif double-face
- Informations réglementaires
- Guide de démarrage rapide

## Certifications

CE, RoHS, REACH, DEEE, UKCA

Specifications are subject to change without notice. "  ", "EZVIZ" and other trademarks and logos are the properties of EZVIZ in various jurisdictions.

<https://www.ezvizlife.com/>