

SMART MORTISE


SERRURE ÉLECTRONIQUE INTELLIGENTE ET CONNECTÉE À CODE PIN ET CLÉ BLUETOOTH


349,00 € TTC

La serrure intelligente !



Partagez-moi





Smart Mortise

Sécurité supérieure et technologie de pointe

Hautement sécurisée et issue d'une technologie de pointe, la Smart Mortise est une serrure à code intelligente premium. Ne perdez plus aucune minute à rechercher ou remplacer les clés perdues ou oubliées, vous n'en aurez plus besoin avec ce système électronique à la pointe de la technologie. Finie aussi la frustration des verrouillages accidentels de la porte de votre maison ! Contrôlez et rendez accessible votre bien par les personnes de votre choix et au moment où vous le souhaitez et tout cela sans aucune clé ! Gage de sécurité garanti !

4 modes d'accès possibles :

Clé **Bluetooth**

Code **PIN**

Carte d'accès

Clé **physique**



Location courte durée

Simplifiez vous le check-in avec une remise de clés autonome. Un gain de temps et une économie



Familles & propriétaires

Ne vous retrouvez plus à la porte de chez vous. Vos clés sont en sécurité, vous et vos proches avez accès à votre

autonome. Un gain de temps et une économie considérable grâce aux serrures à code.

sont en sécurité, vous et vos proches avez accès à votre habitation en toutes circonstances. Une solution adaptée à tous les membres de la famille.



Professionnels

Évitez les déplacements inutiles pour les différentes visites et les remises de clés. Ne vous encombrez plus de trousseaux de clés. Effectuez des livraisons rapides et simples, sans laisser les colis importants à l'extérieur.



Un accès **facile** Application intégrée

Où que vous soyez, il suffit de créer un code PIN depuis votre mobile avec l'application Igloohome et de l'envoyer à votre invité. Votre invité n'a plus qu'à saisir les 6 chiffres de son code PIN personnel, reçu sur son téléphone, sur la Smart Mortise pour récupérer vos

personnel, reçu sur son téléphone, sur la Smart Mortise pour récupérer vos clés. **Le code PIN expire après une durée que vous définissez**, de sorte que vous n'avez jamais à vous soucier de l'accès indésirable à votre propriété dans le futur. La clé Bluetooth est un moyen de contrôle alternatif pour ouvrir la Smart Mortise : il suffit d'utiliser votre smartphone à portée pour la déverrouiller.



Mode à installer

Pré-requis

Techniques

La Smart Mortise nécessite des pré-requis techniques. Son installation doit être en mode fixe sur une porte en bois.



Voici le protocole pour vous aider à installer ce modèle :

Etape 1 : Vérifier le matériau et l'épaisseur de la porte

S'adapte sur porte et cadre de porte en bois, épaisseur de porte de 40 à 60 mm.

: Vérifier le dégagement par rapport de la porte

gement doit être d'au moins 190 mm. Vérifiez l'espace libre des deux côtés de la porte. Pour une compatibilité idéale, la distance nécessaire entre la porte et la serrure doit être d'au moins 70 mm.



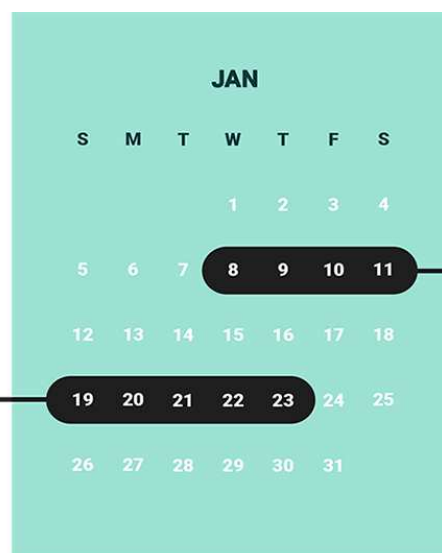
Etape 3 : Vérifier l'espace libre pour la hauteur de la serrure

Hauteur de la serrure : 305mm. Si votre porte a déjà des trous, mesurez la distance entre les trous, au-dessus et en dessous.

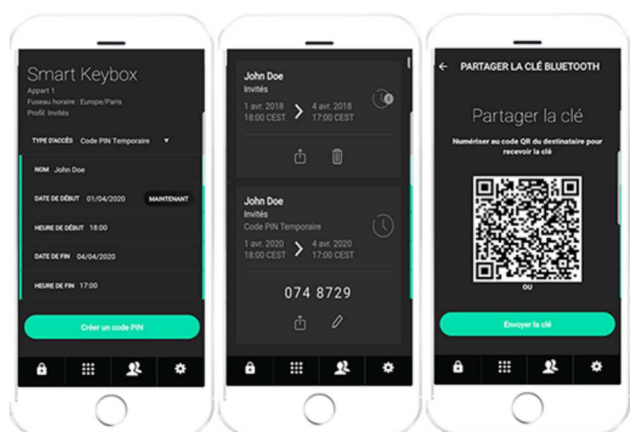
Et si vous ne savez pas si votre porte est adaptée, n'hésitez pas à nous envoyer des photos de celle-ci à support@igloohome.fr

Airbnb Connect Le nouvel allié des hôtes

Service exclusif pour les loueurs en courte durée sur Airbnb. Avec cette fonctionnalité, vous pouvez connecter votre compte Airbnb pour synchroniser automatiquement vos disponibilités Airbnb.




connecter votre compte AIRBND pour synchroniser automatiquement vos annonces de location Airbnb avec votre compte igloohome. Cette offre est simple : les codes PIN sont automatiquement créés et envoyés par email à vos invités, dès validation de leur réservation.



Sécurisé & sans wifi Fonctionne hors connexion

Le système de cryptographie et de synchronisation des données est le même que celui utilisé par les banques. Le boîtier Smart Keybox ne requiert en aucun cas une connexion wifi pour des s'affranchir






connexion wifi pour s'affranchir des problématiques de connectivité et de piratage. Cela en fait également un atout idéal pour utiliser la serrure dans les endroits sans connexion (cave, montagne, sous-sol...). Le traitement de toutes vos données est entièrement sécurisé.

Comment ça fonctionne ?

Journal des activités Un suivi gratuit et complet des événements

Retrouvez dans l'application Igloohome le journal d'activité, sans frais supplémentaires. Il affichera l'ensemble des événements réalisés sur l'un ou plusieurs de vos produits Igloohome. Le suivi d'activité de chaque serrure est mis à jour en temps réel, lors de l'utilisation d'une clé Bluetooth. Vous pouvez surveiller les événements et gérer les accès de votre porte à distance.





Code pin sécurisé

Lorsqu'un code PIN invalide est saisi 5 fois de suite le système de sécurité verrouille le clavier pendant 5 minutes.



Avertissement de batterie faible

Un bip sonore et un clavier rouge clignotant indiquent que l'alimentation de la batterie est faible. Une mécanique mise en place pour une utilisation idéale de la serrure à code.



Système de sortie anti-panique

Vous permet de déverrouiller et ouvrir la porte en appuyant simplement sur la poignée de l'intérieur, sans aucune action préalable.



Prévention des décharges électrostatiques

La carte du circuit imprimé de la serrure est protégée contre les dommages de surtension.



Alarme de sabotage

Un son d'alarme retentira si des intrus tentent de forcer le verrou de la porte.



Alimentation de secours

Lorsque les piles de la Mortise (ou serrure) sont déchargées, une pile DC9V externe peut être utilisée pour déverrouiller. Suivez l'état des piles depuis l'application Igloohome sur votre smartphone..



Protection incendie

Lorsque le capteur détecte une température entre 50 et 70 degrés Celsius à l'intérieur de la maison, la serrure se déverrouille automatiquement.



Volume ajustable

Sélectionnez le volume de la serrure qui vous convient le mieux.



Verrouillage automatique par capteur ou minuterie

Sélectionnez la durée (en secondes) avant que la serrure se verrouille automatiquement. Avec le Capteur de fermeture de porte inclus, la porte se verrouille à chaque fermeture.

Et bien plus encore pour cette serrure connectée à code !

FICHE TECHNIQUE

Poids

1,97Kg

Epaisseur de la porte

40 à 60 mm

Degagement du bord de la porte

Supérieur à 190mm (avec la poignée)

Degagement du bord de la porte	Supérieur à 190mm (avec la poignée)
Axe verrou au bord de porte	70 mm
Type de porte	Gauche ou Droite
Corps extérieur	80 * 303 * 18mm
Corps intérieur	65* 160 * 51mm
Plaque frontale de verrouillage	24 * 240mm
Matières	Alliage de zinc, Zinc, ABS
Système d'ouverture	Code PIN, clé Bluetooth, keycard, stickers, clé physique d'urgence sécurisée, gâchette
Couleur	Noir
Temperature de fonctionnement	De -10°C à 50°C
Alimentation d'urgence	Pile DC9V Alcaline (non fournie)
Alimentation	4 piles AA Alcaline
Usage	Intérieur / Extérieur
Garantie	2 ans sur les défauts électroniques et mécaniques
Autonomie de la batterie	Environ 1 an
Certifications	CE, FCC, IP65 (résistants aux intempéries)
Contenu de la boîte	Serrure complète, Manuel, Gabarit de perçage, 2x clés physiques, 2x Keycard, 2x Stickers