

SAMSUNG

SM-R925

Disponible en Août 2022

DAS membres : 1,510 W/Kg

Galaxy Watch5 Pro

Version 45mm 4G







Design élégant & résistant en titane

Intégration de l'écosystème applicatif Google

Fonctionnalités sport exclusives

Autonomie longue durée & charge rapide



 facebook.com/SamsungFrance
 twitter.com/SamsungFR
 youtube.com/c/samsungfr
 instagram.com/samsungfrance

www.samsung.com/fr

Noir

Titanium

Galaxy Watch5 Pro

Version 45mm 4G

Matériel



Produit nu

Boîtier en titane
45,5 x 45,5 x 10,5 mm

Poids produit nu

46,5 g



Ecran

1,36" (450x450), 330 ppi
Super AMOLED



Batterie

590 mAh (80h d'autonomie)
Charge rapide
30min = 0 → 45%



Connectivité

Bluetooth 5.2
Wi-Fi 2.4 GHz & 5 GHz
4G/LTE
NFC

Avec bracelet

TBD (mm)

Poids avec bracelet

TBD (mm)

Face avant : Verre en saphir
Face arrière : Cadran 3D Glass



Processeur

Exynos W920
(Dualcore, 5nm)



Mémoire

RAM : 1,5 Go
ROM : 16 Go



Dimensions packaging

60,46 X 280,94 x 38,86 (mm)

Poids packaging

225 g



OS

Wear OS 3.5 Powered by Samsung
One UI Watch 4.5



Capteurs

- GPS, Glonass, Beidou, Galileo
- Boussole et capteur de luminosité
- Accéléromètre, gyroscope, baromètre, altimètre
- Capteur BioActive et température
- Microphone et haut-parleur



Résistance aux éléments

- 5 ATM (étanche jusqu'à 50 m) selon la norme ISO Standard 22810:2010.
- IP68
- Certification militaire US Standard: MID STD 810 G



Compatibilité

- Samsung : Gamme A et J (2016 et ultérieur), S (S6 et ultérieur), Note (Note8 et ultérieur) et Z
- Android : Android 8.0 ou ultérieur, RAM 1.5 Go supérieur
- Galaxy Buds (Buds+ et ultérieur)

Utilisation

Fonctionnalités sport & bien-être



- Applications de bien-être avancées :

Nombre de pas, calories brûlées
Heures en mouvement, étages grimpés
Démarrer un exercice, analyse de la foulée, **transpiration (course et vélo)**, Vo2 max

Mesure de la fréquence cardiaque en continu

Electrocardiogramme

Mesure de la tension artérielle

SpO2 (sur demande et pendant le sommeil)

Analyse composition corporelle en 15s

Analyse et suivi avancé du sommeil

Détection des ronflements (via le smartphone)

Suivi du stress, exercices de relaxation

Suivi nutritif (caféine, eau...)

Détection de chute

Cycle de menstruation avancé (avec analyse de la température corporelle et analyse de la fertilité)

- Détection automatique et plus de 90 suivis d'exercices :

Marche

Vélo

Rameur...

- Compteur automatique :

Pas

Fentes

Abdominaux

Flexions...

- Coach sportif personnalisé sur Samsung Health

- Activité fractionné pour la course à pied

- Suivi des performances sportives sur l'application Samsung Health : Graphiques fractionnés et statistiques consultables par type d'activité

- Suivi santé et bien-être avancé

- Challenges de groupe entre amis ou en famille

- Retour guidé
- Navigation point à point
- Importation de tracés GPX



Fonctionnalités au quotidien

- SMS, Appel
- Notifications réseaux sociaux
- **Création de nouvelles conversations directement depuis la Galaxy Watch**
- **Historique des messages**

- E-mail
- Contacts
- Always On Display
- Reminder, Rappels géo-localisés
- Calendrier

- Daily Briefing
- SmartThings

- Télécommande de l'appareil photo de votre smartphone

- Gamme S (S9 et ultérieurs)
- Gamme Note (Note9 et ultérieurs)
- Gamme Z

- Bracelets interchangeables, des milliers de cadrans téléchargeables

- Widgets personnalisables
- Samsung Pay/Google Pay
- Bixby/Google Assistant
- Télécommande présentation PPT
- **Contrôles gestuels**

- **Smart Switch**
- **Déverrouillage automatique de son smartphone et de sa tablette**
- **Mode Focus**



Logistique

Contenu de la boîte



- Galaxy Watch5 Pro 45mm 4G
- Bracelet à fermoir magnétique
- Chargeur sans fil USB-C
- Notice d'utilisation

Détails



Galaxy Watch5 Pro 45 mm 4G Noir
Galaxy Watch5 Pro 45 mm 4G Titanium

SM-R925FZKAXEF 8806094498554
SM-R925FZTAXEF 8806094498523