


Table de cuisson induction

WL B3965 BFIXL



Induction 3 foyers - 3 boosters
Double zone 28 cm - 3,6 kW
FlexiCook
Accès direct par foyer



FlexiCook : Une large zone de cuisson flexible et intelligente qui détecte et adapte les paramètres à la position et au mouvement de vos récipients pour une cuisson précise et sans perte inutile de chaleur.



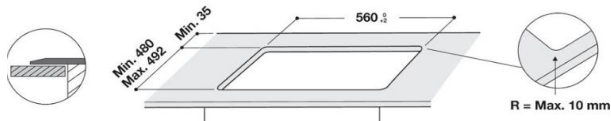
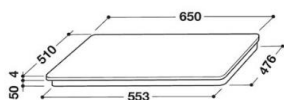
6ème Sens fonctions automatiques: 2 fonctions de cuisson accessibles sur chaque foyer parmi :



Accès direct par foyer : chaque zone a une commande individuelle pour une meilleure prise en mains.



iXelium : Le revêtement ultra-durable iXelium facilite le nettoyage et préserve le verre des rayures et de l'usure.



CARACTERISTIQUES PRINCIPALES

Largeur	65 cm
Nombre de foyers	3
Inducteurs	3
Cadre	Biseau frontal
Boosters	3
Position du bandeau de commande	Frontal
Minuteurs 99 minutes indépendants	3
FlexiCook (flexible)	OUI
6ème Sens fonctions automatiques	OUI
Revêtement	iXelium
Foyer principal:	
- Puissance	3,6 kW
- Diamètre	28 cm
- Double zone	OUI

PUISSANCE

Puissance totale	7200 W
Centre droit	28 cm
Puissance / Booster	2100 W / 3600 W
Arrière gauche	FlexiCook
Puissance / Booster	18 x 23 cm 1750 W / 2200 W
Avant gauche	FlexiCook
Puissance / Booster	18 x 23 cm 1750 W / 2200 W

EQUIPEMENT

Niveaux de puissance	9 + booster
Commandes :	
- par touches sensibles	OUI
- contrôles individuels	OUI
Touche Marche/Arrêt	OUI
Sécurités :	8
- Sécurité enfant: verrouillage des commandes	OUI
- Sécurité petits objets: la plaque ne s'allume pas si elle détecte un petit objet qui n'est pas une casserole	OUI
- Sécurité récipient: le récipient ne convient pas ou n'est pas présent	OUI
- Sécurité chaleur résiduelle: indique que la plaque est chaude	OUI
- Sécurité anti-surchauffe: réduit automatiquement la puissance de la température	OUI
- Sécurité anti-débordement: le bandeau de commande se désactive	OUI
- Sécurité temps maxi: en cas d'oubli d'un plat sur le feu, la plaque s'éteint	OUI
- Sécurité faible intensité: la plaque affiche un code d'erreur si l'intensité est insuffisante	OUI
Câble fourni préinstallé	OUI (120cm)
Régulation électronique de la température	OUI

CARACTERISTIQUES TECHNIQUES

Dimensions du produit (H x L x P) en cm	5,4 x 65 x 51
Découpe du plan de travail (H x L x P) en cm	3-6 x 56 x 48
Dimensions avec emballage (H x L x P) en cm	12 x 85 x 60
Poids net / avec emballage (en kg)	10,1 / 11,1
Alimentation électrique 230V / 50Hz / 31,3A	OUI
Power Management 16A / 32A	OUI

Référence	12 NC	EAN
WL B3965 BFIXL	869991581580	8003437601958